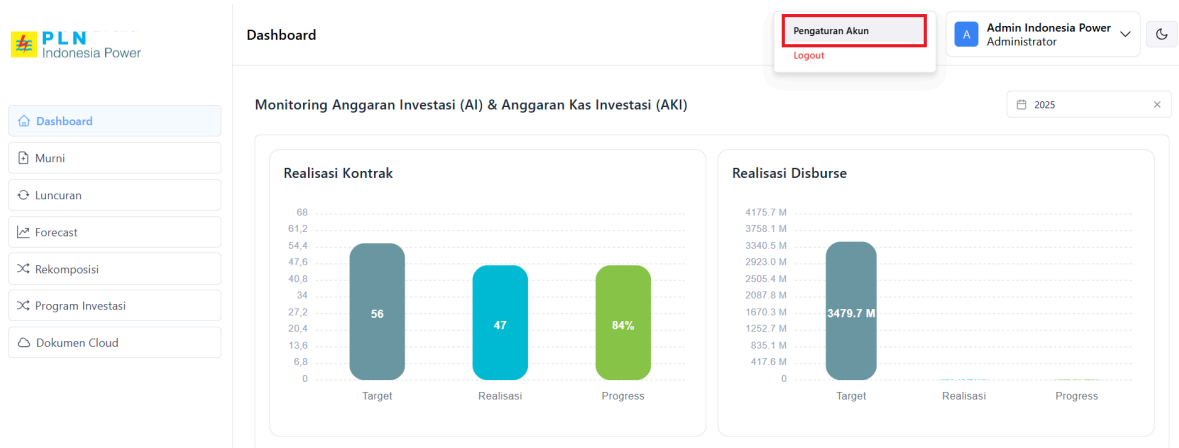


Ketika Login ke aplikasi menggunakan akun administrator, Pada sidebar sebelah kanan terdapat fitur dropdown **Admin Indonesia Power** yang akan menampilkan menu pengaturan akun.



Menu pengaturan akun menampilkan informasi akun admin serta beberapa tab pengaturan, diantaranya adalah : Manajemen Pengguna, PIC & Mitra, Tahapan Proses, Metode Pengadaan, Log Aktivitas, Upload Data, dan Berita.

## Manajemen Pengguna

Manajemen Pengguna menampilkan informasi daftar akun pengguna yang digunakan untuk mengakses aplikasi. Informasi yang ditampilkan adalah nama pengguna, E-mail, tanggal pengguna ditambahkan serta disediakan fitur aksi untuk menghapus atau mengedit akun pengguna yang

telah dibuat oleh admin.

**User-setting**

**Manajemen Pengguna** | PIC & Mitra | Tahapan Proses | Metode Pengadaan | Tahapan Pengadaan | Jenis Pekerjaan | Log Aktivitas | Upload Data | Berita

**Daftar Pengguna**  
Tambah atau atur akun pengguna. [+ Tambah Pengguna](#)

**Admin**  
Admin memiliki akses untuk menambahkan dan mengatur data yang ada dalam aplikasi

Nama Pengguna	E-mail	Tanggal Ditambahkan	Status	Aksi
User Indonesia Power	user@indonesiapower.com	07-08-2025	Aktif	<a href="#">Hapus</a> <a href="#">Edit</a> <a href="#">Reset</a> <a href="#">Lock</a>
Admin Indonesia Power	admin@indonesiapower.com	07-08-2025	Aktif	<a href="#">Hapus</a> <a href="#">Edit</a> <a href="#">Reset</a> <a href="#">Lock</a>
Akun Admin	admins@gmail.com	15-03-2025	Aktif	<a href="#">Hapus</a> <a href="#">Edit</a> <a href="#">Reset</a> <a href="#">Lock</a>
cek	cek@gmail.com	12-10-2025	Aktif	<a href="#">Hapus</a> <a href="#">Edit</a> <a href="#">Reset</a> <a href="#">Lock</a>
yanto	yanto@gmail.com	12-10-2025	Aktif	<a href="#">Hapus</a> <a href="#">Edit</a> <a href="#">Reset</a> <a href="#">Lock</a>

Showing 1 to 5 of 5 entries

**Manajer**  
Manajer hanya memiliki akses untuk memantau data berjalan yang telah diatur oleh Admin.

Nama Pengguna	E-mail	Tanggal Ditambahkan	Status	Aksi
akb	akb@gmail.com	09-10-2025	Aktif	<a href="#">Hapus</a> <a href="#">Edit</a> <a href="#">Reset</a> <a href="#">Lock</a>

## Tambah Pengguna

Untuk menambahkan akun, klik tombol **Tambah Pengguna**

**User-setting**

**Manajemen Pengguna** | PIC & Mitra | Tahapan Proses | Metode Pengadaan | Tahapan Pengadaan | Jenis Pekerjaan | Log Aktivitas | Upload Data | Berita

**Daftar Pengguna**  
Tambah atau atur akun pengguna. [+ Tambah Pengguna](#)

**Admin**  
Admin memiliki akses untuk menambahkan dan mengatur data yang ada dalam aplikasi

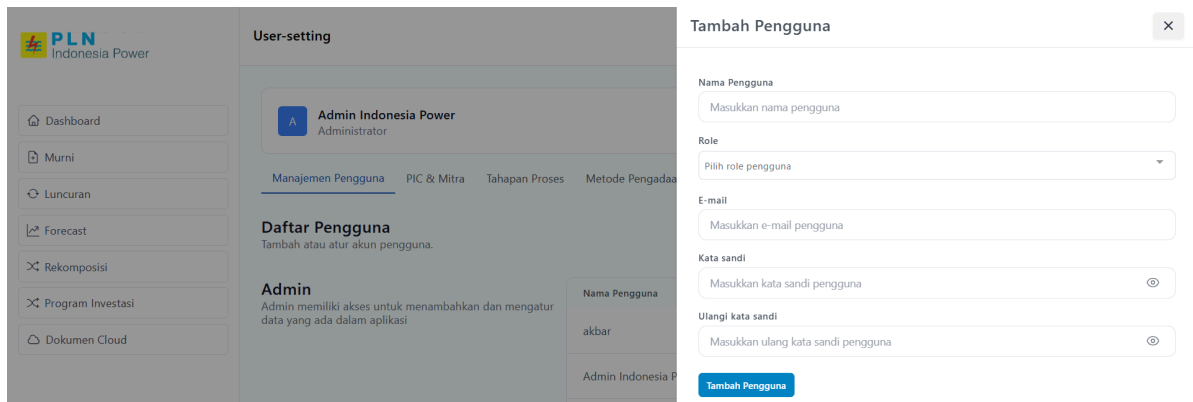
Nama Pengguna	E-mail	Tanggal Ditambahkan	Status	Aksi
User Indonesia Power	user@indonesiapower.com	07-08-2025	Aktif	<a href="#">Hapus</a> <a href="#">Edit</a> <a href="#">Reset</a> <a href="#">Lock</a>
Admin Indonesia Power	admin@indonesiapower.com	07-08-2025	Aktif	<a href="#">Hapus</a> <a href="#">Edit</a> <a href="#">Reset</a> <a href="#">Lock</a>
Akun Admin	admins@gmail.com	15-03-2025	Aktif	<a href="#">Hapus</a> <a href="#">Edit</a> <a href="#">Reset</a> <a href="#">Lock</a>
cek	cek@gmail.com	12-10-2025	Aktif	<a href="#">Hapus</a> <a href="#">Edit</a> <a href="#">Reset</a> <a href="#">Lock</a>
yanto	yanto@gmail.com	12-10-2025	Aktif	<a href="#">Hapus</a> <a href="#">Edit</a> <a href="#">Reset</a> <a href="#">Lock</a>

Showing 1 to 5 of 5 entries

**Manajer**  
Manajer hanya memiliki akses untuk memantau data berjalan yang telah diatur oleh Admin.

Nama Pengguna	E-mail	Tanggal Ditambahkan	Status	Aksi
akb	akb@gmail.com	09-10-2025	Aktif	<a href="#">Hapus</a> <a href="#">Edit</a> <a href="#">Reset</a> <a href="#">Lock</a>

Form Tambah Pengguna berisi form nama pengguna, role (Administrator atau Manager), Email, Kata Sandi, dan konfirmasi ulang kata sandi. Form ini dapat diisi sesuai dengan data pemilik akun.



## Hapus Pengguna

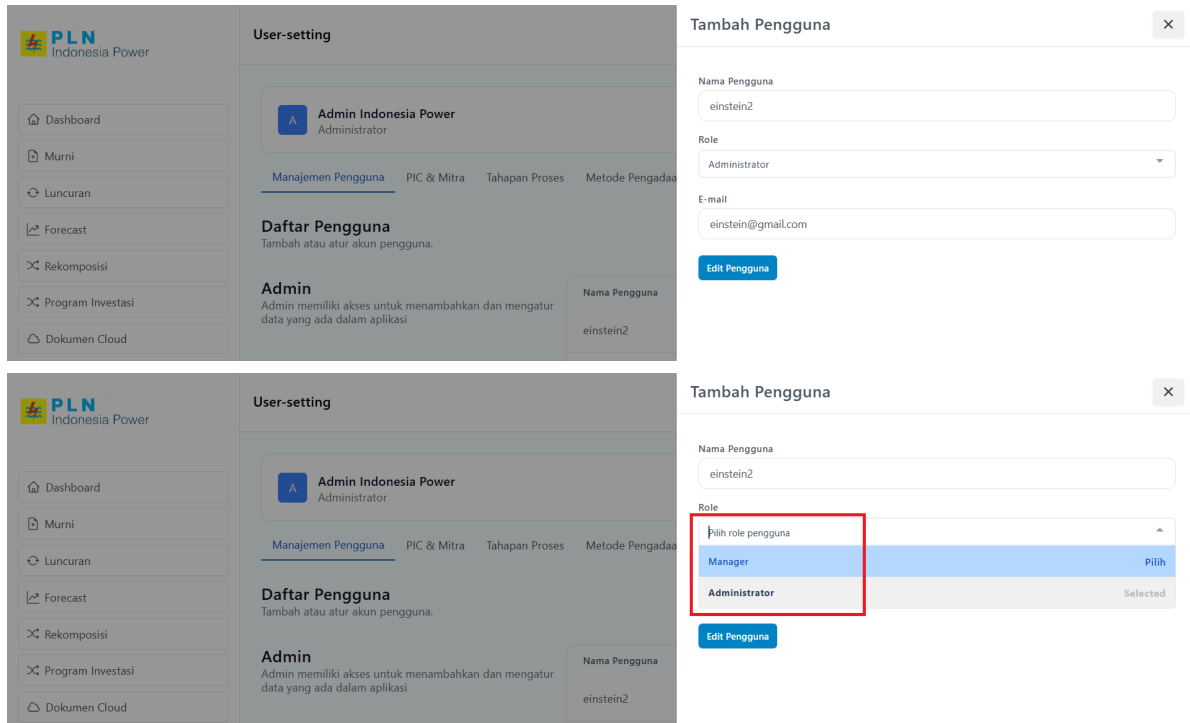
Untuk menghapus data akun, klik tombol   [account setting](#)

Pop-up konfirmasi hapus akun akan muncul, klik tombol *Ya, Hapus*  [account setting](#)


## Edit Data

Untuk mengedit data akun, klik tombol   [account setting](#)

Form edit data akun terdapat nama pengguna, Role yang memiliki 2 pilihan yaitu Manager atau Administrator (dapat dipilih sesuai kebutuhan akun) dan juga terdapat form email yang dapat disesuaikan dengan email pemilik akun.



## Ganti Password


Fitur ini digunakan ketika pengguna lupa password. Klik 



Untuk mengubah password, isi form dan klik simpan.



## Suspensi Data

Fitur Suspensi data digunakan untuk menonaktifkan suatu akun yang tidak ingin difungsikan sementara waktu. 

Konfirmasi suspensi data dengan klik : Ya, Aktifkan!



Status akun yang disuspensi akan berubah menjadi Non Aktif.



Ketika pengguna mencoba akses dengan akun yang telah di suspen, akan muncul alert seperti ini.



## Halaman

Fitur Halaman digunakan untuk melihat data akun yang tidak muncul di halaman pertama, fitur ini juga dapat menampilkan jumlah data.

- < **Previous** untuk ke halaman sebelumnya
- > **Next** untuk ke halaman selanjutnya
- Dropdown Angka untuk menampilkan data sesuai dengan range yang telah ditentukan.

